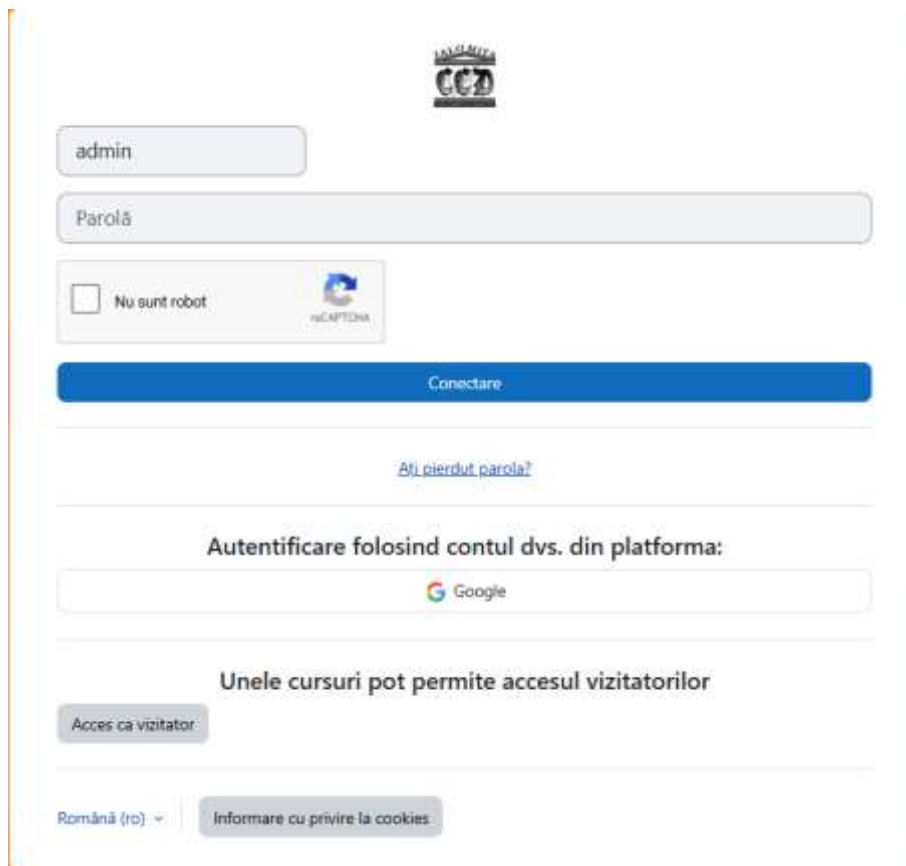


Pași de urmat pentru resetarea parolei de pe platforma CCD Ialomița

1. În fereastra de logare (autentificare) dați click pe link-ul **"Ați pierdut parola?"**



admin

Parolă

Nu sunt robot

Conectare

[Ați pierdut parola?](#)

Autentificare folosind contul dvs. din platforma:

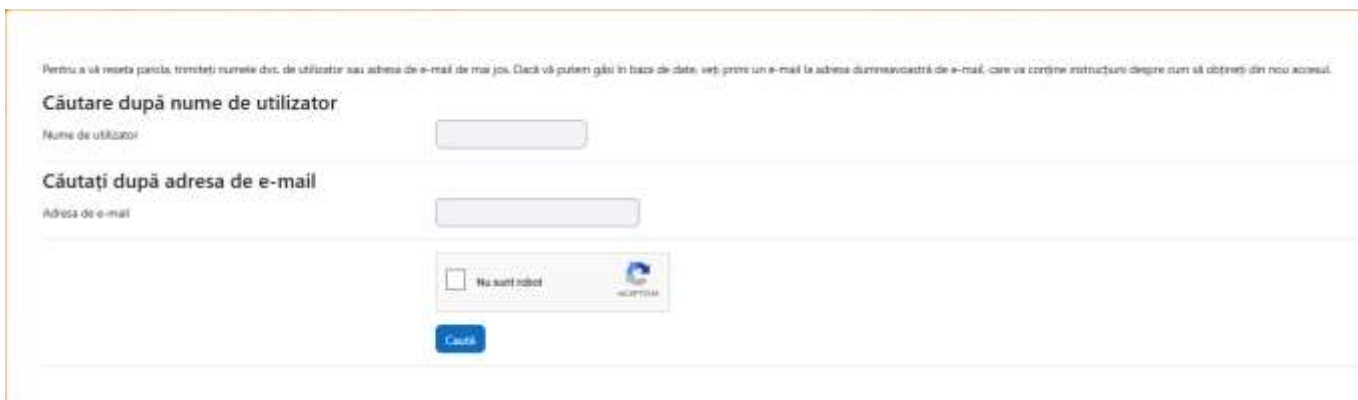
Google

Unele cursuri pot permite accesul vizitatorilor

Acces ca vizitator

Română (ro) Informare cu privire la cookies

2. În fereastra următoare introduceți într-una din casete adresa dvs. de mail (cea cu care v-ați înscris pe platformă), bifa caseta "Nu sunt robot" și apăsați butonul caută



Pentru a vă reseta parola, trimiteți numele dvs. de utilizator sau adresa de e-mail de mai jos. Dacă vă putem găsi în baza de date, veți primi un e-mail la adresa dumneavoastră de e-mail, care va conține instrucțiuni despre cum să obțineți din nou accesul.

Căutare după nume de utilizator

Nume de utilizator

Căutați după adresa de e-mail

Adresa de e-mail

Nu sunt robot

Caută

3. În această fereastră sunteți informat ca veți primi un mail cu instrucțiuni de resetare, apăsați **Continuă**.



4. Intrați pe mail-ul dvs. unde veți găsi e-mail-ul primit automat de la platformă



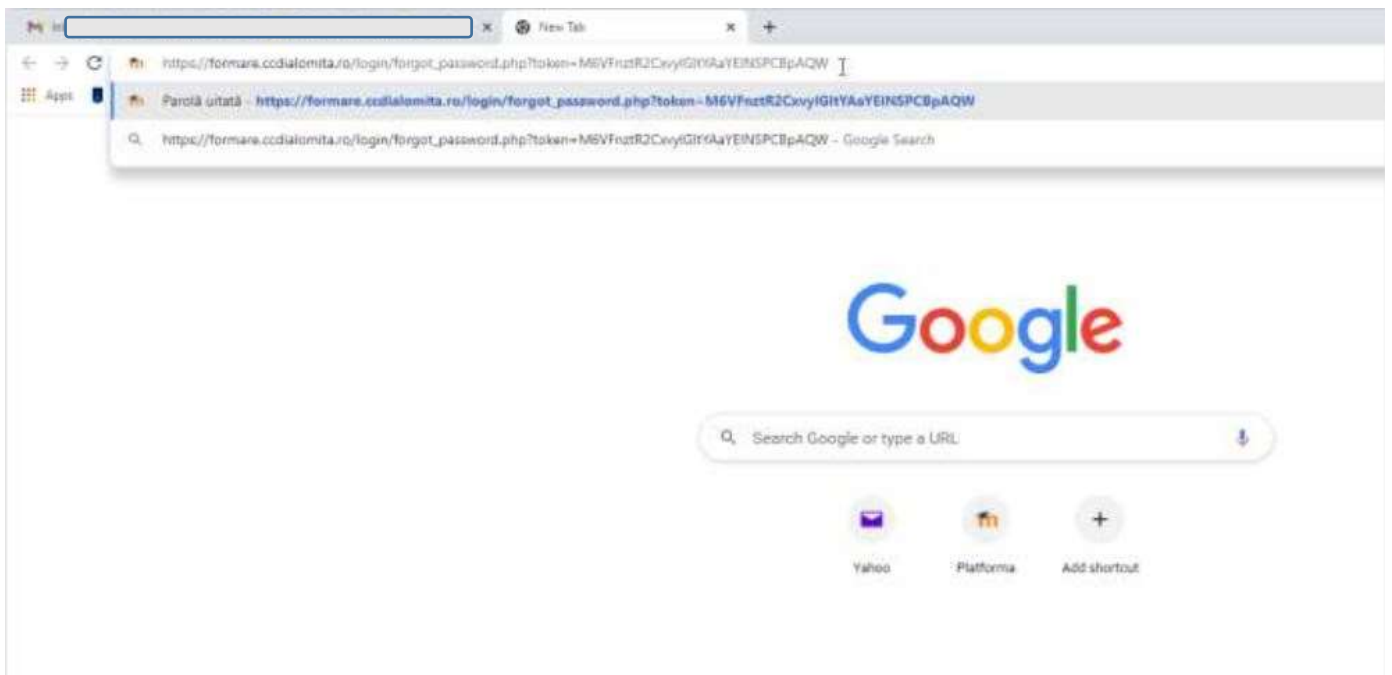
5. Deschideți mail-ul și citiți instrucțiunile (valabile 30 min)



6. Copiați link-ul...



7. Inserați link-ul copiat mai devreme într-un tab nou din browser și apăsați ENTER



8. Se deschide fereastra pentru resetare parolă unde alegeți o parolă nouă și o confirmați, apoi Salvați modificările

